



**dit kan ik al!**


- ik kan de letter a schrijven.
- ik kan woorden met de korte a lezen.

**deze les gaat over ...**

**1 de a van rat**

schrijf a driemaal over.

a	_____	_____	_____
	_____	_____	_____
	_____	_____	_____



schrijf de woorden met a over.

hup, hup rat

\_\_\_\_\_

\_\_\_\_\_

\_\_\_\_\_

ren rap

\_\_\_\_\_

\_\_\_\_\_

\_\_\_\_\_

net niet nat

\_\_\_\_\_

\_\_\_\_\_

\_\_\_\_\_

rat al in hol

\_\_\_\_\_

\_\_\_\_\_

\_\_\_\_\_



**aan de slag!**

**2 man, man, man**

schrijf de woorden over.

man

\_\_\_\_\_

\_\_\_\_\_

\_\_\_\_\_

ram

\_\_\_\_\_

\_\_\_\_\_

\_\_\_\_\_

hap

\_\_\_\_\_

\_\_\_\_\_

\_\_\_\_\_

lat

\_\_\_\_\_

\_\_\_\_\_

\_\_\_\_\_

### 3 rat en al

 verbind de letters met elkaar.



 schrijf de woorden op.



l a m

---

---

---



m a t

---

---

---



h a l

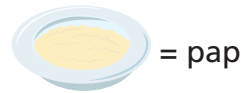
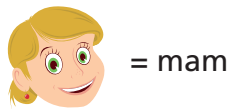
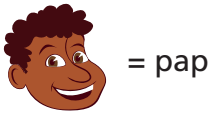
---

---

---

### 4 mmm pap!

 schrijf het juiste woord op.



at

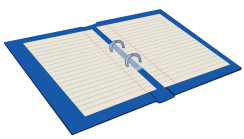


at



**5** a, a, a en a

 schrijf het juiste woord bij elke prent.



---

---

---

---




---

---

---

---



---

---

---

---



---


---

---

---

**flits!**

 luister goed.

 schrijf de woorden met a op.

---

---

---

---

---

---

---

---

---

---

---

---

---

---

---

---

---

---

---


---

---

---

---

---

 een foutje mag. schrijf het hier eenmaal goed.  
vertel me hoe je het doet!

---

---

---

---

**dit heb ik vandaag geleerd!**

- ik leerde woorden met a schrijven.

## les 1

1.1

 verbind de letters met elkaar.

 schrijf de woorden op.



p a n

---

---

---

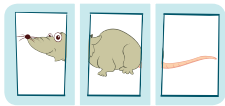


l a t

---

---

---



r a m

---

---


---



## les 1

1.1


 schrijf het juiste woord bij elke prent.



---

---


---



---

---

---



---

---

---

